

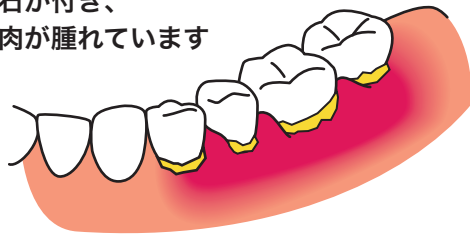


歯周病が進行している場合の  
治療の流れを説明します

## 歯周病治療(歯石をとります)

歯周病が進行し、歯ぐきに歯石が付着しているため  
歯石の除去と歯ぐきの処置を行います

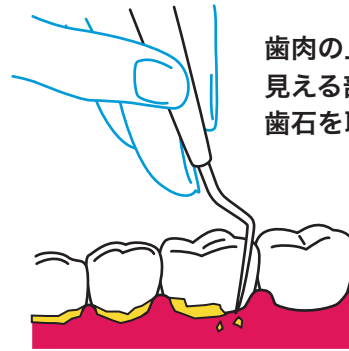
歯石が付き、  
歯肉が腫れています



歯ブラシでは取ることはできない  
歯石が付着しています

1

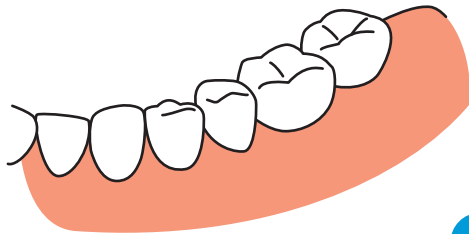
歯肉の上に付着している  
見える部分の  
歯石を取り除きます



スケーラーと  
呼ばれる器具を  
使います

2

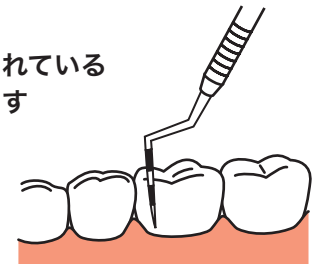
毎日の歯みがきをしっかり行い  
歯ぐきの改善を待ちます



3

歯肉の炎症が改善されている  
かどうかを検査します

健康に回復していれば  
歯周治療は終了です



まだ歯肉に炎症がみられる部分には、  
次の歯周治療に進みます

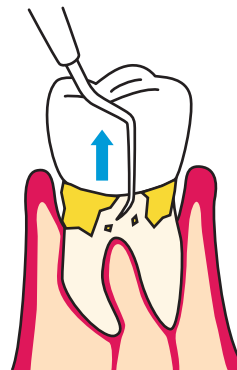
4

歯肉の下にも歯石が付いている  
部分があります



5

歯肉の下の歯石を  
取り除き、歯根の表面を  
なめらかに仕上げます

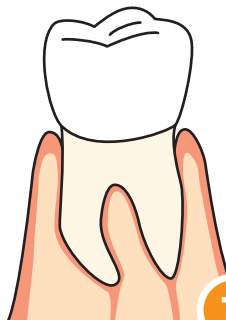


症状によって、  
麻酔をすることが  
あります

6

毎日の歯みがきを  
しっかり行い  
歯ぐきの改善を待ちます

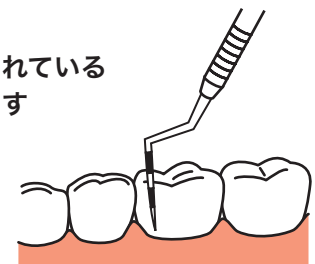
炎症が治まると、  
歯ぐきが下がったように  
見えますが、  
歯ぐきが引き締まり  
健康に回復した状態です



7

歯肉の炎症が改善されている  
かどうかを検査します

健康に回復していれば  
歯周治療は終了です



さらに歯肉の炎症がみられる部分には、  
歯周外科処置が必要となります。

8

